



Elmo Papieranziehpuppe

Male Elmo an und kleide ihn anschließend in verschiedene Outfits.

Anleitung:

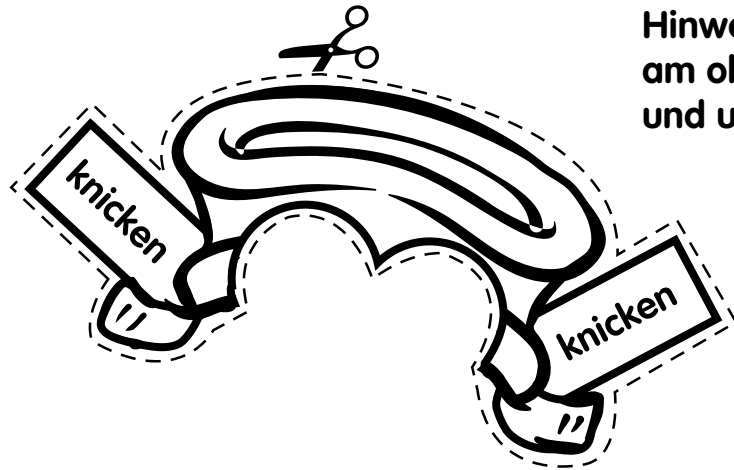
Schneide die Figur und Kostüme aus. Für eine stabile Papierpuppe, klebe sie nach dem Ausschneiden auf dickeres Papier (z.B. Karton). Füge dann den Ständer hinzu.



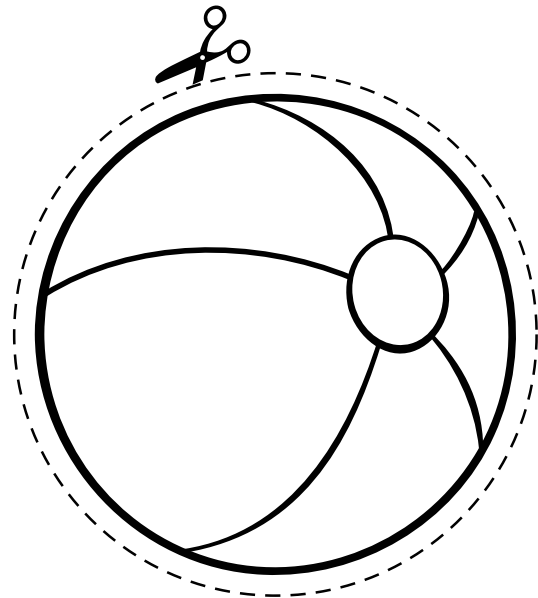
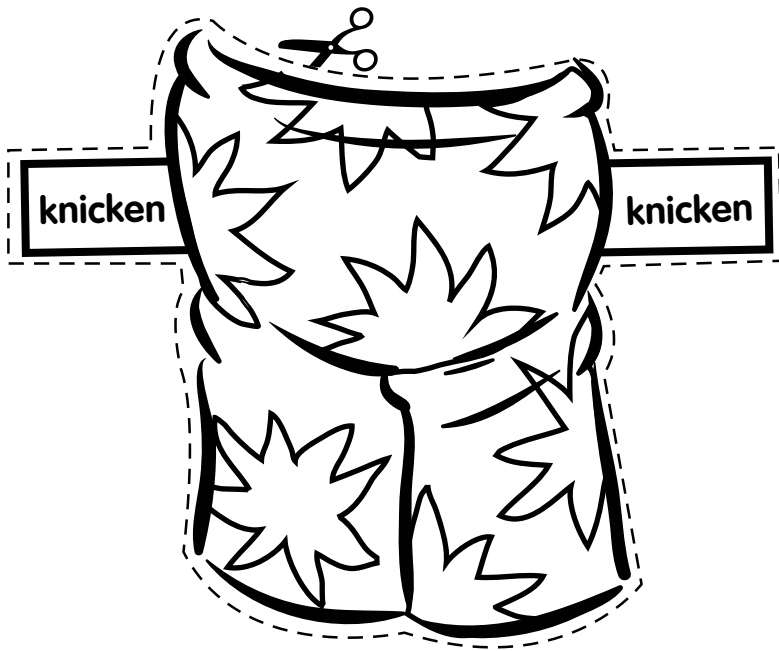


Elmo Papieranziehpuppe

Male Elmos Outfit und alle seine Sachen an.

Schneide jedes Teil um die gestrichelten Linien herum aus.



Hinweis: Positioniere die Tauchermaske am oberen Ende von Elmos Kopf und um seine Augen herum.



ELTERN-TIPP:

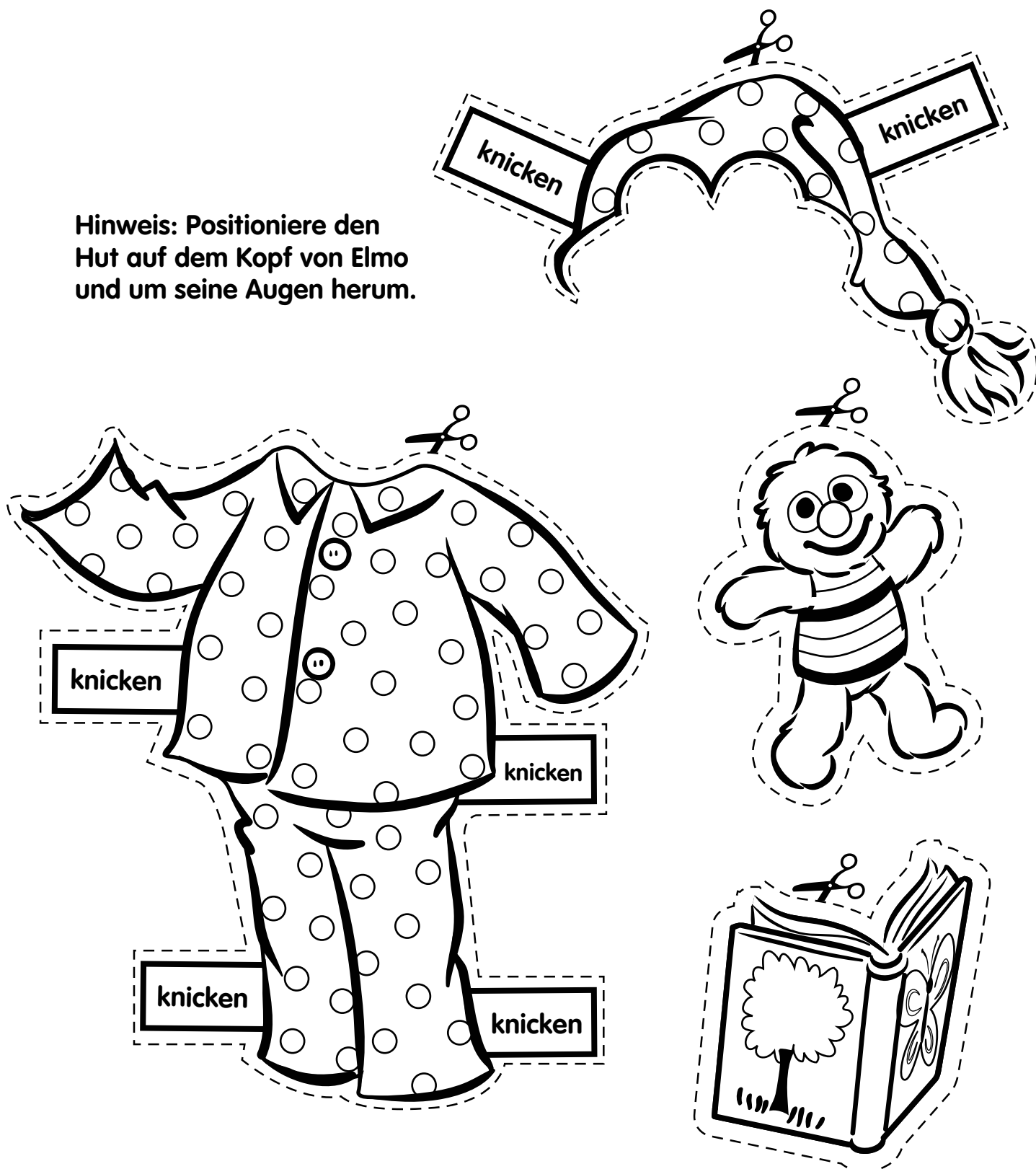
Erfinde mit deinem Kind eine Geschichte über das, was Elmo gerade tut und ermutige es, sie mit dem Anzieh-Elmo nachzuspielen.

Elmo Papieranziehpuppe

Male Elmos Outfit und alle seine Sachen an.

Schneide jedes Teil um die gestrichelten Linien herum aus.

Hinweis: Positioniere den Hut auf dem Kopf von Elmo und um seine Augen herum.



ELTERN-TIPP:

Erfinde mit deinem Kind eine Geschichte über das, was Elmo gerade tut und ermutige es, sie mit dem Anzieh-Elmo nachzuspielen.